

# Zuckerrübenstatistik 2025

## Statistique des betteraves à sucre 2025



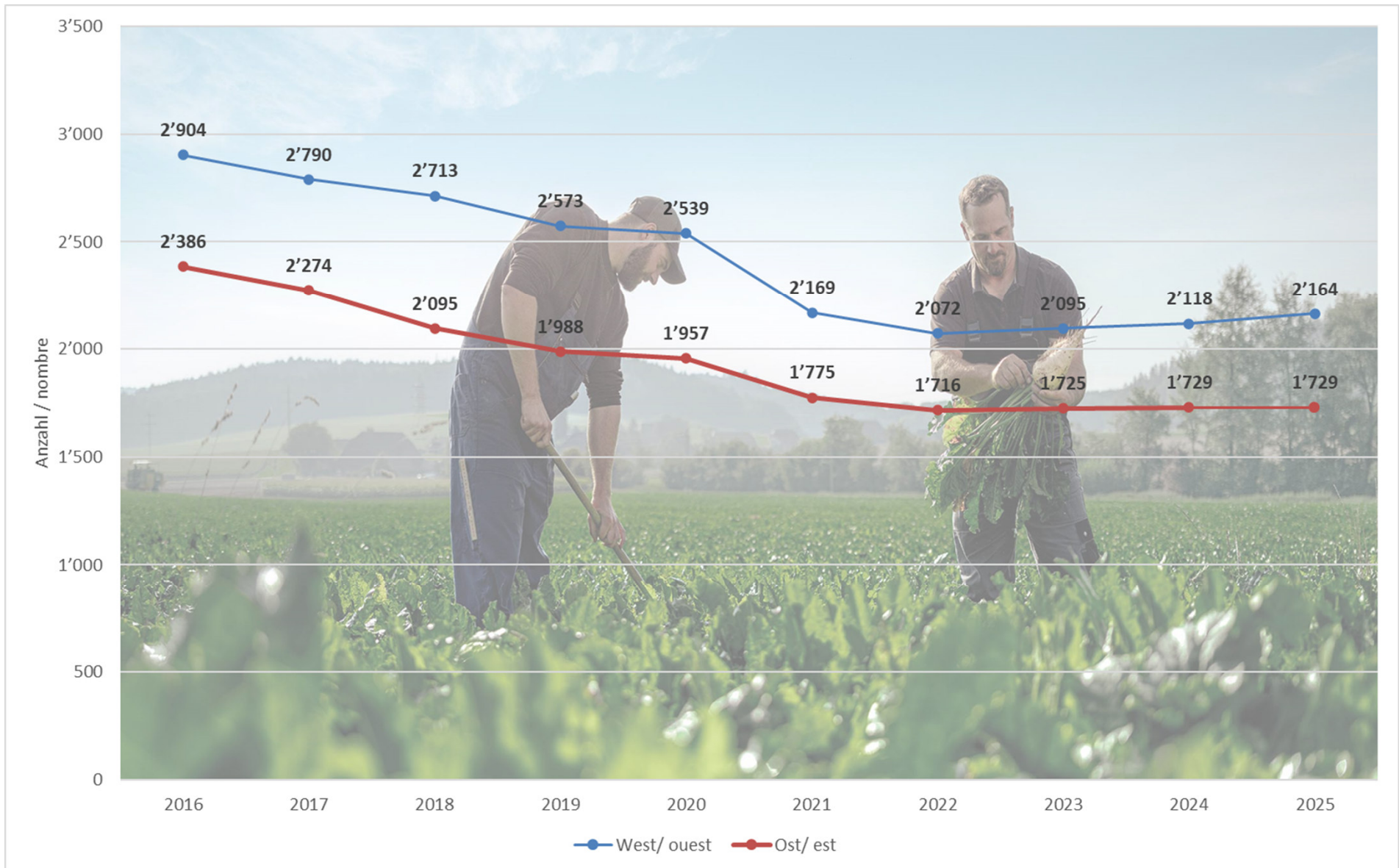


# Zuckerrübenanbau 2025

## Cultures de betteraves sucrières 2025

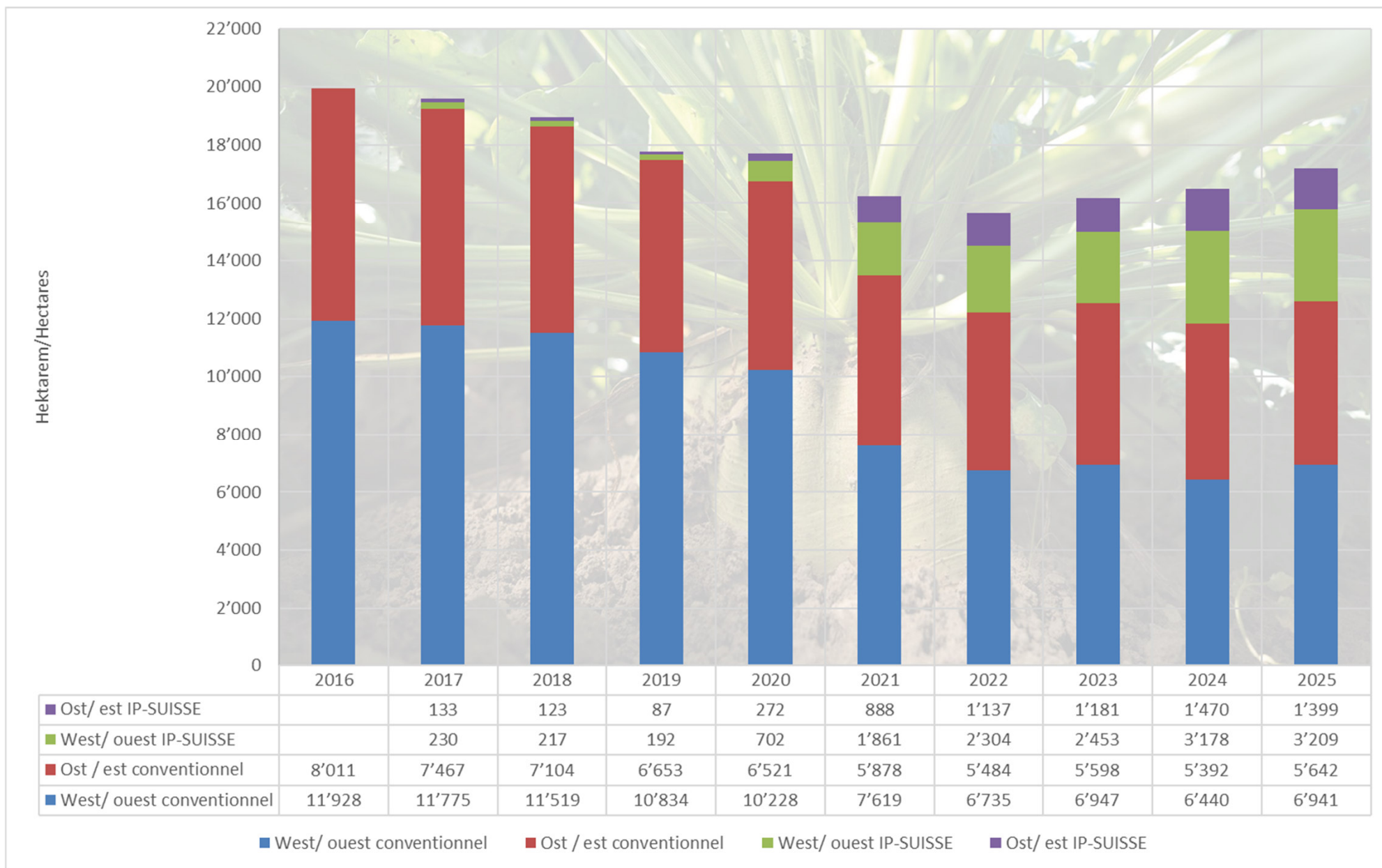
Vertragsdaten Stand 1. September 2025							Rübenlieferungen Kampagne 2025								
Etat au 1er septembre 2025 selon contrats							Livraisons de betteraves campagne 2025								
Kanton	Anz. Pflanzler	Fläche konv.	Fläche IP-SUISSE	Fläche Bio	Fläche Total	Zucker Quote	r. Rüben konv.	r. Rüben IP-SUISSE	r. Rüben Bio	r. Rüben Total	Rüben-ertrag	Zucker A-Pol.	Zucker	Zucker-ertrag	Fremd-besatz
Canton	Nombre planteurs	Surface konv.	Surface IP-SUISSE	Surface Bio	Surface Total	Quota sucre	Betterav. konv.	Betterav. IP-SUISSE	Betterav. Bio	Betterav. Total	Rendement betterav.	Sucre A-Pol.	Sucre	Rendement Sucre	Tare totale
		ha	ha	ha	ha	t	t	t	t	t	t / ha	%	t	t / ha	%
Bern	879	2'532	626	49	3'207	44'877	238'446	55'759	3'275	297'480	93	15.2	39'248	12.2	7
Basel.Land	16	77	2	0	79	1'075	7'109	225	0	7'334	93	14.1	886	11.2	10
Fribourg	282	1'098	325	15	1'438	19'207	99'202	26'738	938	126'879	88	15.3	16'908	11.8	7
Genève	21	64	49	44	157	1'892	3'268	2'660	2'037	7'965	51	13.9	948	6.0	8
Jura	113	325	262	92	679	8'266	25'370	22'301	5'340	53'011	78	15.5	7'164	10.6	9
Neuchâtel	34	109	45	2	156	2'131	8'305	4'298	101	12'704	81	16.2	1'800	11.5	8
Solothurn	164	470	99	21	590	8'013	44'890	7'607	1'521	54'017	92	15.1	7'054	12.0	8
Vaud	648	2'173	1'801	78	4'052	53'008	161'364	125'080	3'874	290'318	72	15.2	38'202	9.4	8
Valais	9	93	0	3	96	1'364	7'753	0	10	7'763	81	13.3	875	9.1	4
<b>Total West/ouest</b>	<b>2'166</b>	<b>6'941</b>	<b>3'209</b>	<b>304</b>	<b>10'454</b>	<b>139'833</b>	<b>595'707</b>	<b>244'669</b>	<b>17'096</b>	<b>857'472</b>	<b>82</b>	<b>15.2</b>	<b>113'085</b>	<b>10.8</b>	<b>8</b>
Aargau	322	991	267	15	1'273	17'830	102'020	24'909	699	127'628	100	15.3	16'996	13.4	9
F. Liechtenstein	8	19	0	1	20	296	1'700	0	59	1'759	88	14.4	218	10.9	6
Graubünden	6	6	9	2	17	227	465	777	73	1'315	79	16.0	184	11.0	6
Luzern	46	108	19	1	128	1'914	10'512	2'058	67	12'638	99	15.0	1'637	12.8	7
St. Gallen	19	34	13	4	51	663	3'127	1'045	175	4'347	85	14.9	561	11.0	7
Schaffhausen	207	797	360	28	1'185	16'805	72'587	31'006	1'523	105'116	89	15.5	14'209	12.0	10
Thurgau	496	1'415	381	35	1'831	27'702	144'949	36'809	2'872	184'630	101	15.4	24'823	13.6	9
Zürich	623	2'272	350	11	2'633	38'908	226'030	32'149	543	258'722	98	15.5	34'805	13.2	9
<b>Total Ost/est</b>	<b>1'727</b>	<b>5'642</b>	<b>1'399</b>	<b>97</b>	<b>7'138</b>	<b>104'345</b>	<b>561'391</b>	<b>128'753</b>	<b>6'011</b>	<b>696'156</b>	<b>98</b>	<b>15.4</b>	<b>93'434</b>	<b>13.1</b>	<b>9</b>
<b>Total CH</b>	<b>3'893</b>	<b>12'582</b>	<b>4'608</b>	<b>401</b>	<b>17'592</b>	<b>244'178</b>	<b>1'157'098</b>	<b>373'422</b>	<b>23'107</b>	<b>1'553'627</b>	<b>88</b>	<b>15.3</b>	<b>206'519</b>	<b>12.0</b>	<b>8</b>
BIO D									78'958	78'958		16.2	11'181		6
Konventionell D							281'582			281'582		17.6	43'865		7
<b>Total Import</b>							<b>281'582</b>		<b>78'958</b>	<b>360'540</b>		<b>17.3</b>	<b>55'046</b>		<b>7</b>
Lohnverarbeitung-D							117'393			117'393		17.4	18'027		38
<b>Total</b>							<b>1'556'072</b>	<b>373'422</b>	<b>102'065</b>	<b>2'031'560</b>		<b>15.8</b>	<b>279'592</b>		<b>10</b>

# Anzahl Pflanzler Schweiz nombre planteurs Suisse



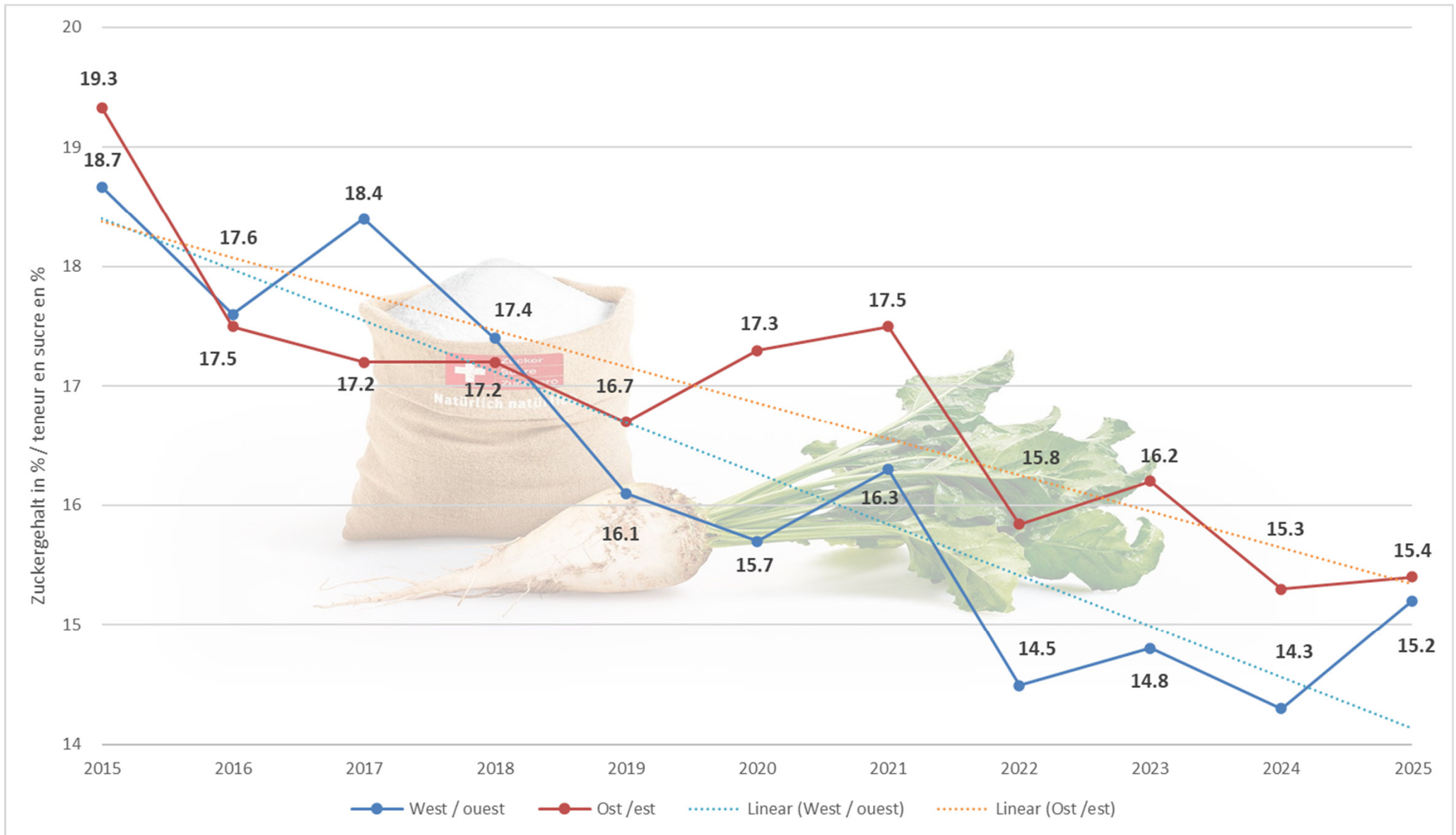
# Rübenfläche Schweiz in ha konventionell & IP-SUISSE

## Surface de betteraves à sucre suisses en ha conventionnel & IP-SUISSE



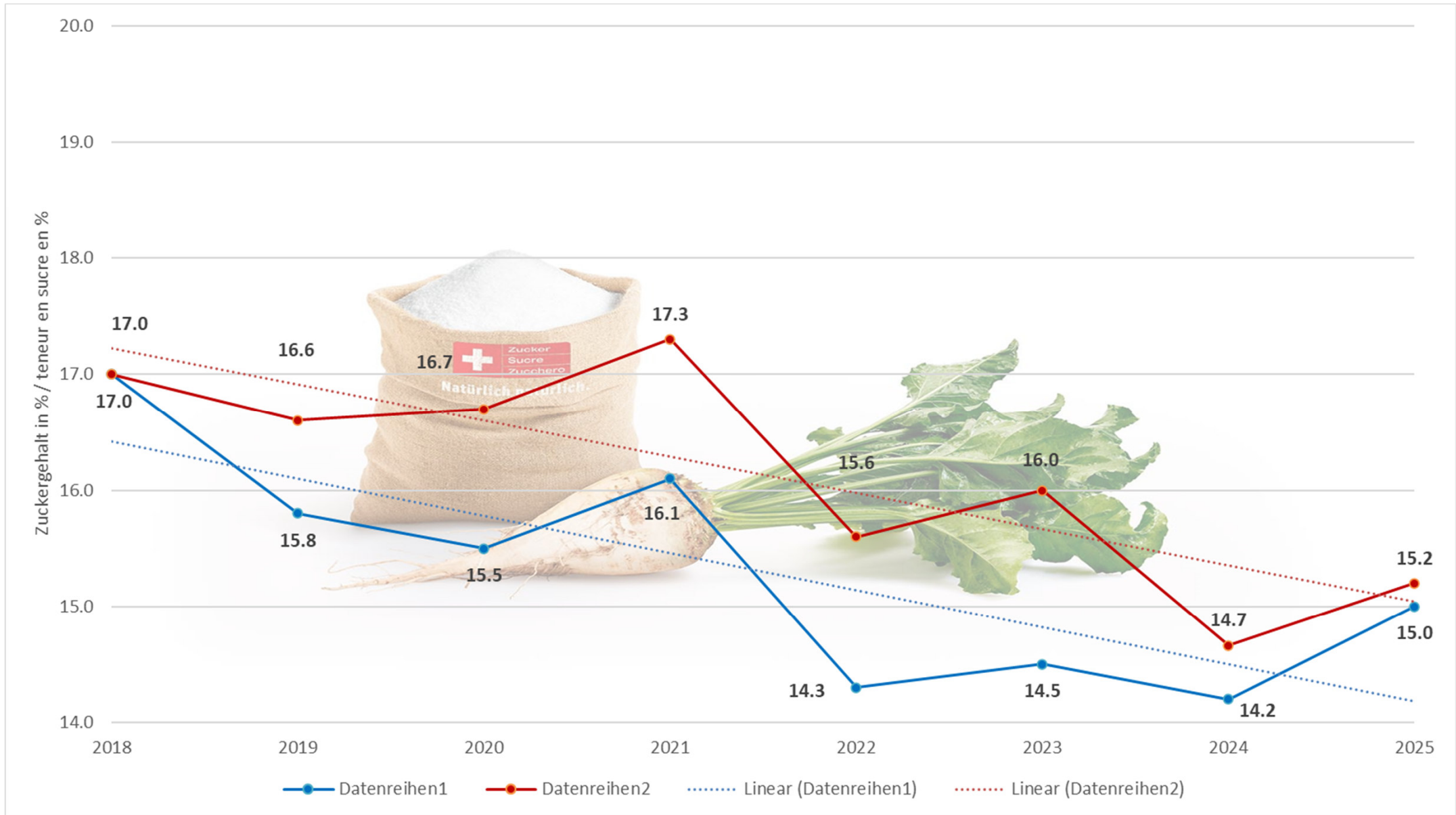
# Zuckergehalt Schweiz in % konventionell

## Teneur en sucre suisse en % conventionnel



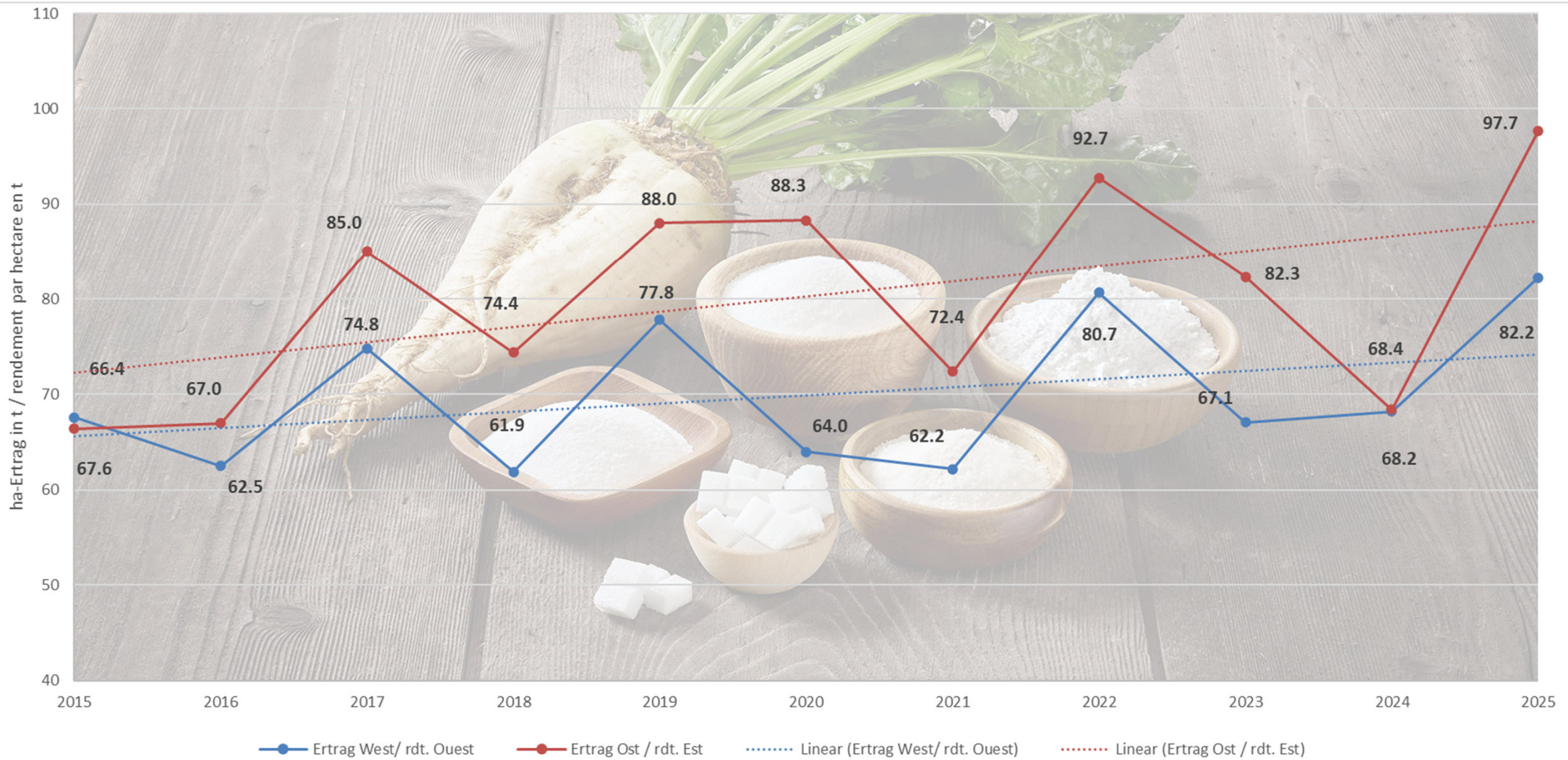
# Zuckergehalt Schweiz in % IP-SUISSE

## Teneur en sucre suisse en % IP-SUISSE



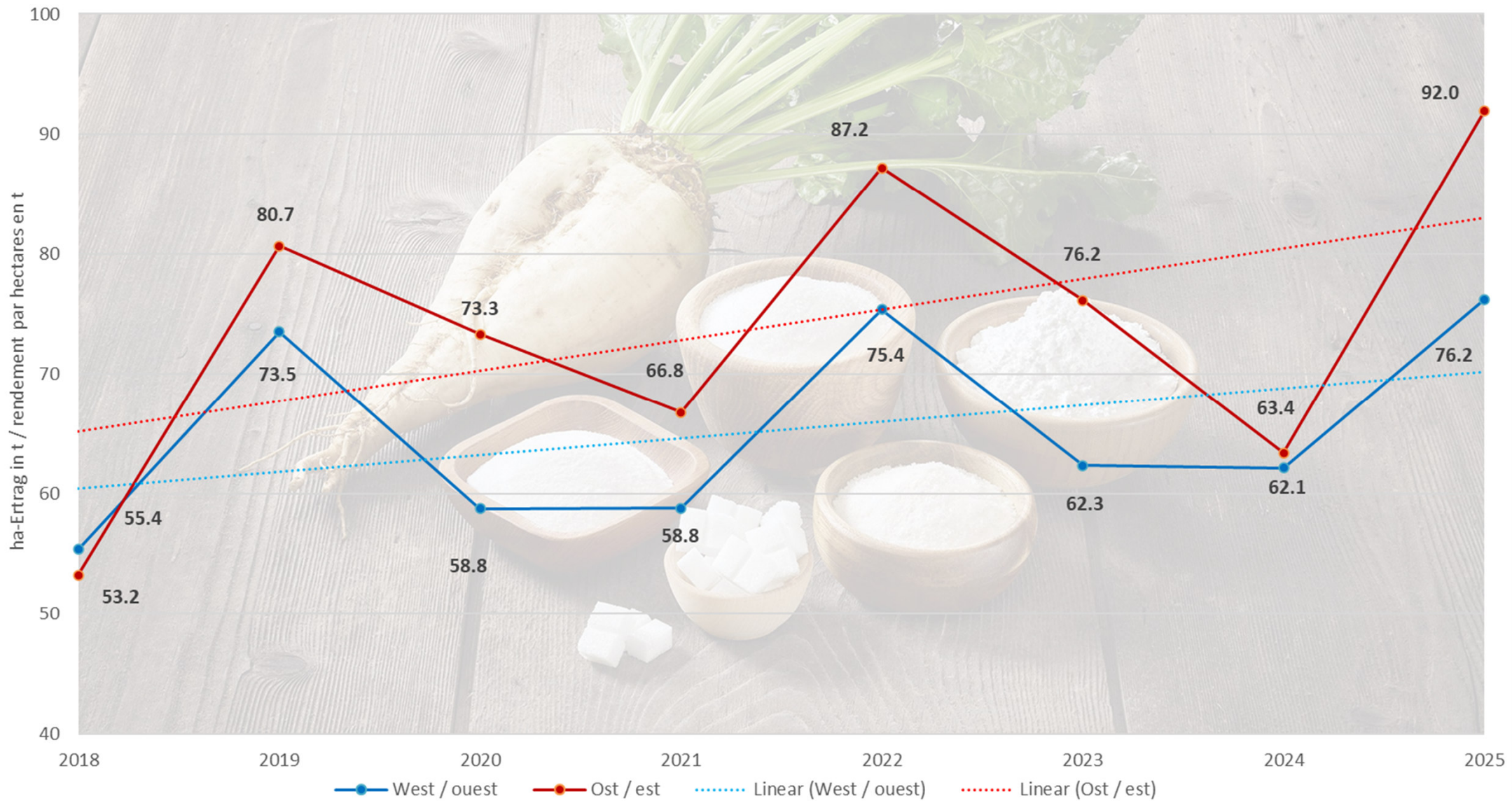
# Zuckerrüben ha-Ertrag Schweiz in t konventionell

## Rendement par hectare de betteraves à sucre suisses en t conventionnel



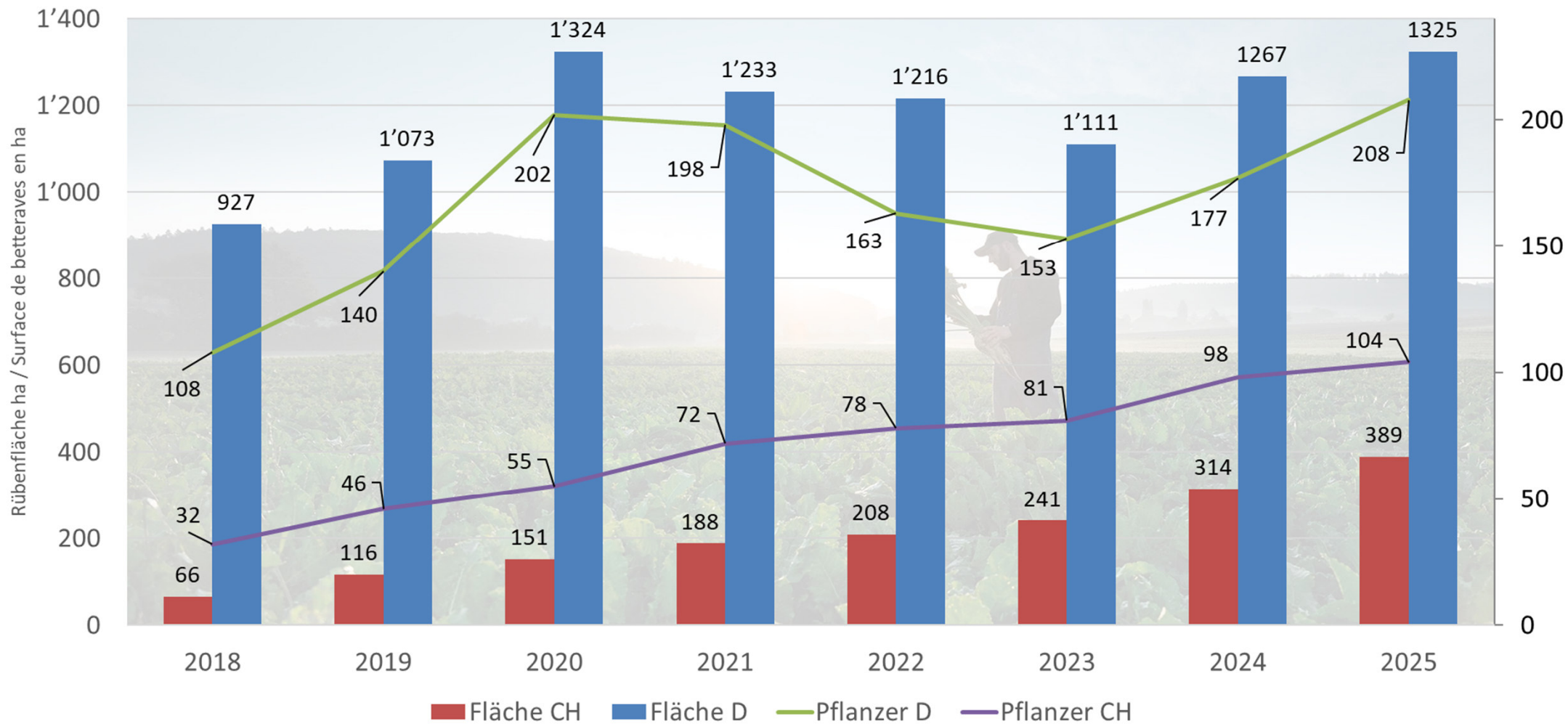
# Zuckerrüben ha-Ertrag Schweiz in t IP-SUISSE

## Rendement par hectare de betteraves à sucre suisses en t IP-SUISSE



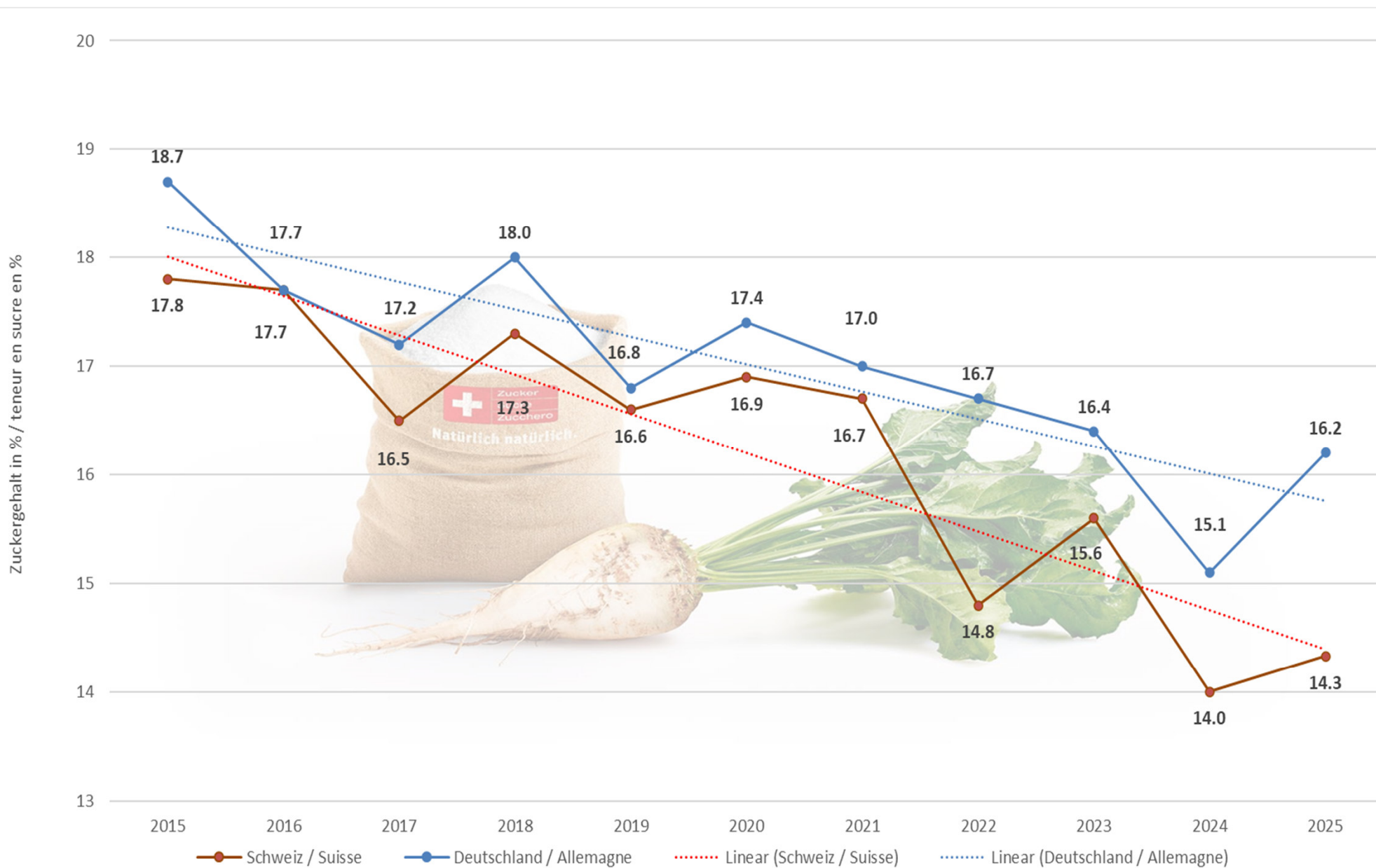
# Rübenfläche in ha BIO

## Surface de betteraves en ha BIO



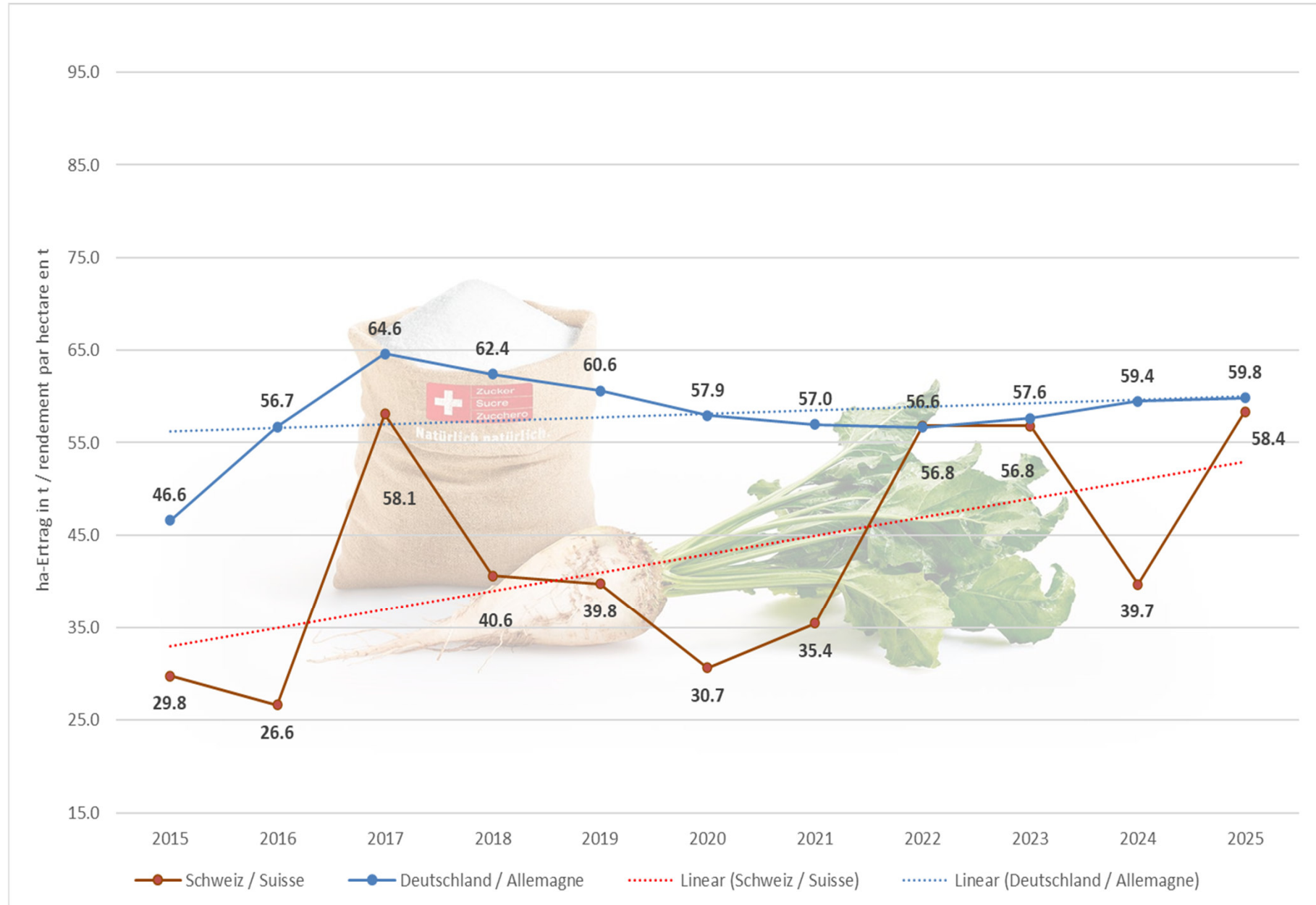
# Zuckergehalt in % BIO

## Teneur en sucre en % BIO



# Zuckerrüben ha-Ertrag in t BIO

## Rendement par hectare de betteraves à sucre en t BIO



## Kampagnedauer / durée de la campagne

	Beginn / début	Ende / fin	Tage / jours
Bio	12.09.2025	01.10.2025	20
Frauenfeld (Unterbruch)	02.10.2025 23.11.2025	21.02.2026 03.01.2026	142 (inkl. Unterbruch) 39
Aarberg	24.09.2025	11.02.2026	140

